| 未注角度公差表 | 短边尺寸范围 | 角度公差 |
|---|---|---|
| | 0~10 | ±1° |
| | >10~50 | ±30′ |
| | >50~120 | ±20′ |
| | >120 | ±10′ |

| 未注尺寸公差表 | 尺寸范围 | 尺寸公差 |
|---|---|---|
| | 0~3 | ±0.10 |
| | >3~18 | ±0.12 |
| | >18~50 | ±0.22 |
| | >50 | ±0.37 |

| 标记 | 区域 | 数量 | 更改单号 | 更改内容简述 | 签名 | 日期 |
|---|---|---|---|---|---|---|
| | | | | | | |

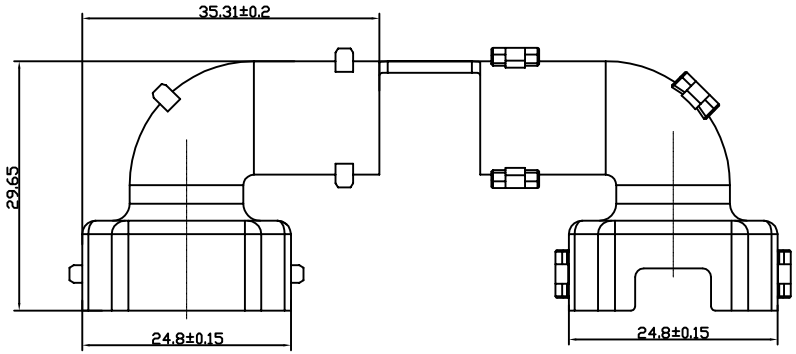


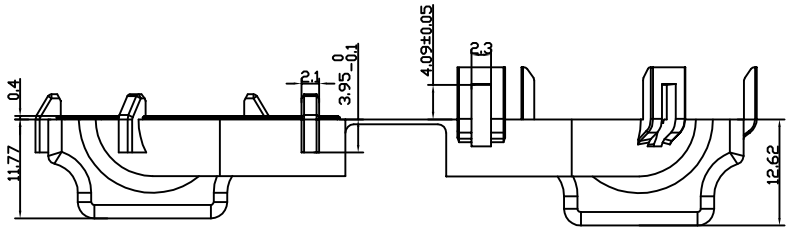


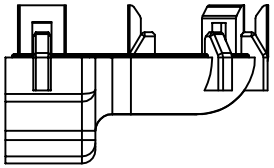

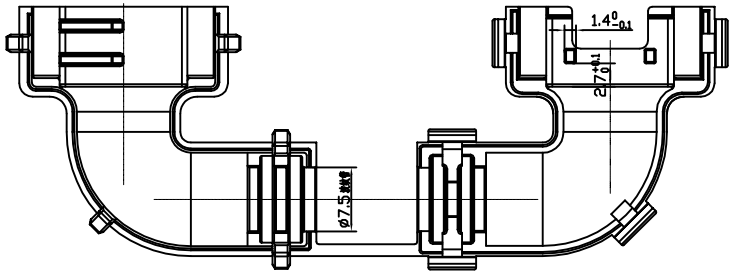


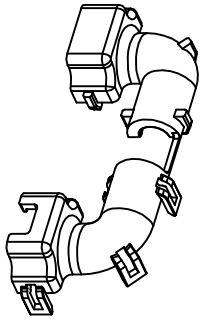

技术要求:
1. 外观质量:塑料件表面不应有明显疤痕、凹陷和损伤等缺陷。
2. 飞边最大允许0.3max。
3. 结构特征与3D模型保持一致。
4. 环保要求：符合RoHS。

| 投影视角 | 单位 | 镀涂 | ×××,××××,× |
|---|---|---|---|
| | mm | 符号说明 | B 控制特性　K 特殊特性 |

| | |
|---|---|
| 设计 | |
| 校对 | |
| 标准化 | |
| 审核 | |
| 批准 | |

PA66

D520036

| 阶段标记 | 质量 | 比例 |
|---|---|---|
| A | | 1:1 |
| 第 1 张 | 共 1 张 | |

浙江大欧电子有限公司

| 媒体编号 | |
|---|---|
| 旧底图总号 | |
| 底图总号 | |
| 日期 | 签名 |