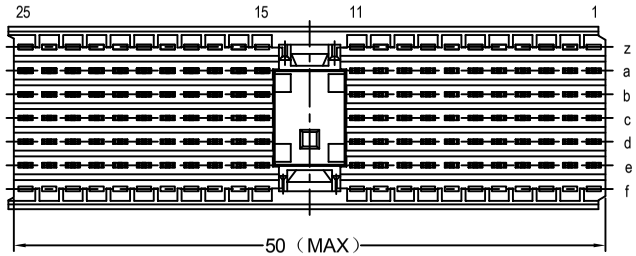

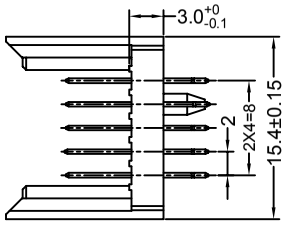

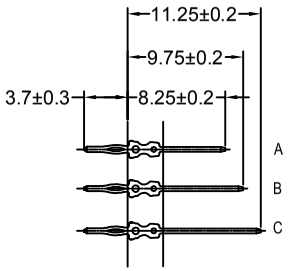

插针规格

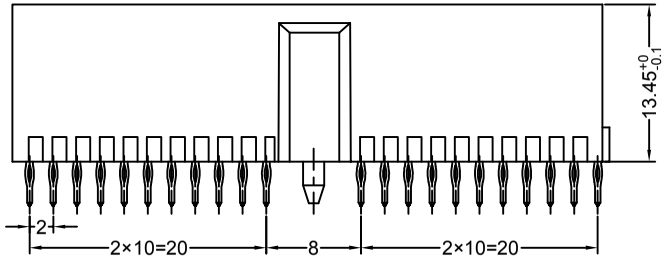

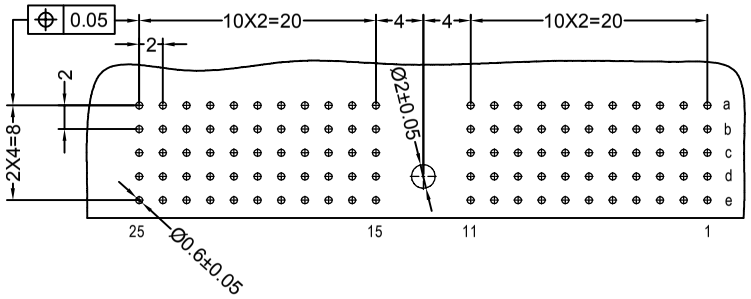

固定PCB板尺寸（公差±0.05)

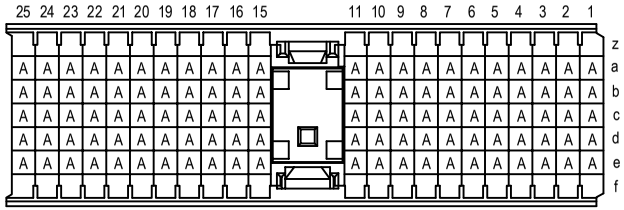

插针布局图

技术要求

▲表面处理
1.插针:铜合金, 底层镀镍,接触区表面镀金,压接处镀锡;
2.塑件材料:耐高温工程材料,阻燃UL94V-0
▲电气性能
1.接触电阻≤20mΩ（max）
2.额定电流: 1.0A
3.额定电压: 500V AC
4.绝缘电阻: 10^4 MΩ（min）
5.耐电压: 750V/AC
▲工作温度及湿度: -55° C--125° C/5--85%R.H
▲存储温度及湿度: -40° C--70° C/5--85%R.H

吸塑盘			
包装	更改内容	批准	日期

* 重点尺寸	名称:	2mm-II-A型110芯直式PCB压接公端	视角:	比例: 1:1	版次: A0
( ) 参考尺寸	型号:	HMMA110011012B	单位: mm	缩水:	页次: 1/1
未注尺寸公差 GB1804-m 0-6 ±0.10 6-30 ±0.20 30-120 ±0.30	图号:		客户型号或物料编码:		
	批准:		格力浦电子有限公司 CLIP ELECTRONIC CO.,LTD		
	审核:				
	设计:				